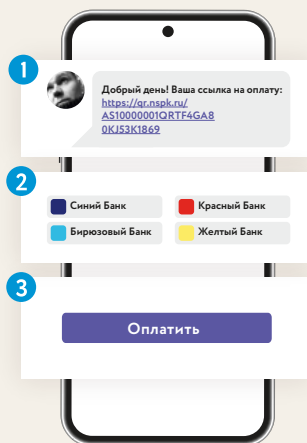


## СПОСОБЫ ПРЕДОСТАВЛЕНИЯ ФУНКЦИОНАЛЬНОЙ ССЫЛКИ СБП

### Оплата по платёжной ссылке

Где: онлайн-среда

- 1 Покупатель нажимает на ссылку в смартфоне
- 2 Выбирает способ оплаты СБП
- 3 Выбирает банк
- 4 Подтверждает оплату

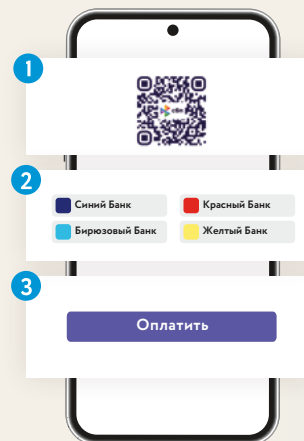


## СПОСОБЫ ПРЕДОСТАВЛЕНИЯ ФУНКЦИОНАЛЬНОЙ ССЫЛКИ СБП

### Сканирование QR-кода

Где: точки продаж и оказания услуг,  
десктопная версия сайта

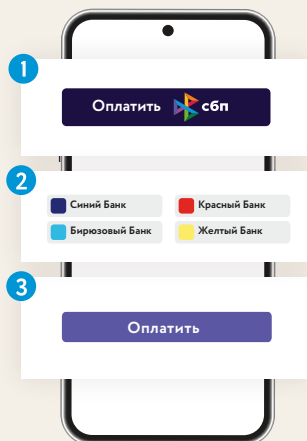
- 1 Покупатель сканирует QR-код камерой смартфона
- 2 Выбирает способ оплаты СБП
- 3 Выбирает банк
- 4 Подтверждает оплату



### Оплата по кнопке

Где: мобильное приложение,  
мобильная версия сайта

- 1 Покупатель нажимает на кнопку оплаты
- 2 Выбирает способ оплаты СБП
- 3 Выбирает банк
- 4 Подтверждает оплату



## Тарифы и Лимиты переводов В2В по СБП

Максимальная сумма одной операции –  
1 000 000 руб.

Собственные лимиты в рамках максимальной  
суммы и тарифы устанавливаются банками.



## ПЕРЕВОДЫ МЕЖДУ ОРГАНИЗАЦИЯМИ (B2B) ЧЕРЕЗ СБП!

- ✓ просто
- ✓ быстро
- ✓ безопасно





# ЧТО ТАКОЕ ПЕРЕВОДЫ В2В ЧЕРЕЗ СБП

## КАК ПОДКЛЮЧИТЬ ПЕРЕВОДЫ В2В ЧЕРЕЗ СБП

- 1 Уточните в вашем банке, поддерживает ли он переводы В2В через СБП.
- 2 Подключите услугу в интернет-банке или через менеджера финансовой организации.

## КАК СДЕЛАТЬ ПЕРЕВОДЫ В2В ЧЕРЕЗ СБП

- 1 Получите от контрагента функциональную ссылку СБП в любом удобном виде: ссылка, QR-код, кнопка на сайте.
- 2 Пройдите по ссылке или считайте QR-код, предоставленные получателем. При необходимости введите сумму, назначение платежа, НДС.
- 3 Проверьте правильность реквизитов платежа и подтвердите его выполнение.

## КАК ПОЛУЧАТЬ ПЕРЕВОДЫ В2В ЧЕРЕЗ СБП

- 1 Зайдите в личный кабинет банка, выберите опцию переводов между юридическими лицами по СБП и сформируйте функциональную ссылку СБП.
- 2 Передайте контрагенту функциональную ссылку СБП любым удобным способом.
- 3 Получите уведомление о зачислении средств.

✓ Переводы между организациями (В2В) через СБП — это быстрый, простой и безопасный способ расчетов с контрагентами.

✓ Для совершения перевода В2В организации-плательщику достаточно пройти по предоставленной организацией-получателем ссылке или QR-коду и подтвердить перевод. Реквизиты заполнять не потребуется, все платёжные данные уже содержатся в функциональной ссылке СБП.

✓ Сделать перевод можно в любое удобное время 24/7 — контрагент получит средства моментально.

✓ Для совершения переводов В2В расчётные счета организаций плательщика и получателя должны быть открыты в банках, поддерживающих переводы В2В СБП. На сегодняшний день функцию переводов В2В СБП поддерживают около 170 банков.

## ПРЕИМУЩЕСТВА В2В ЧЕРЕЗ СБП?



**Скорость** — моментальное зачисление денег на расчетный счет контрагента.



**Доступность** — можно совершать переводы 24/7.



**Удобство и простота:** не нужно заполнять большое количество информации — достаточно пройти по ссылке и подтвердить перевод.



**Безопасность** — защита и контроль финансовых операций через банковские каналы.